


Oprawa wbudowywana Imola Led 600x600 36w 3820lm 830 Mparm Biały Std

Kod ElektriKo: 100725 Kod PXF: CZ001.1144.830.A000 / PX1310129



UWAGA: Zdjęcie poglądowe dla całej rodziny produktów.

Dane techniczne:

- Info **600x600 PAR raster srebrny**
- Strumień świetlny oprawy **3820 lm**
- Temperatura barwowa **3000K**
- Waga **4,00 kg**
- Moc oprawy **36 W**
- Raster / przesłona **PAR**
- Rodzaj montażu **Do sufitu podwieszanego**
- Materiał obudowy **Blacha stalowa**

- Materiał klosza **Tworzywo sztuczne opalizowane**
- Źródło światła **LED**
- Napięcie znamionowe **220 ... 240 V**
- Zawiera źródło światła **Tak**
- Rodzaj osprzętu **Zasilacz**
- Współczynnik mocy **0,96**
- Kolor **Biały**
- Barwa światła **Biała**
- Wskaźnik oddawania barw **80**
- Klasa oprawy **I**
- Rozsył światła **DI/IN**
- Degradacja diod LED **B10**
- Spadek strumienia świetlnego w czasie **L80**
- Żywotność diod LED > **72000 h**
- MacAdam **SDCM 3**
- LLMF - poziom strumienia początkowego po czasie 60 000h **85 %**
- Klasa ochronności **I**
- Stopień ochrony (IP) **IP20**
- CE **Tak**
- Klasa energetyczna **A+**
- Ochrona źródła światła **Tak**
- EAC **Tak**
- Stopień ochrony od góry (IP) **IP20**
- Współczynnik migotania światła =

Oprawa oświetleniowa o wysokiej skuteczności świetlnej wyposażona w wydajne źródła LED renomowanych producentów. Zastosowanie: oświetlenie biur, korytarzy i przestrzeni otwartych.

Wykonanie: Obudowa z blachy stalowej malowana elektrostatycznie na kolor biały. Rozsył DI: klosz MPRM Diamond lub rastry PAR (białe lub metalizowane). Rozsył IN: strukturalne klosze OPAL.

Montaż: W sufitach podwieszanych 600x600 o widocznej konstrukcji nośnej.

Zastosowanie: pomieszczenia biurowe, sale konferencyjne, sale wykładowe, korytarze

Kategoria oprawy: oprawa wewnętrzna kasetonowa

Zasilanie: 230V

	L	W	H
PX1310115 CZ001.1145.830.595 A000		595	73
PX1310122 CZ001.1145.840.595 A000		595	73
PX1310129 CZ001.1144.830.595 A000		595	73
PX1310136 CZ001.1144.840.595 A000		595	73
PX1310143 CZ001.1123.830.595 A000		595	73
PX1310150 CZ001.1123.840.595 A000		595	73
PX1310201 CZ002.1145.830.1195 A000		295	66
PX1310202 CZ002.1145.840.1195		295	66

A000		
PX1310203 CZ002.1144.830.1195	295	66
A000		
PX1310204 CZ002.1144.840.1195	295	66
A000		
PX1310205 CZ002.1123.830.1195	295	66
A000		
PX1310206 CZ002.1123.840.1195	295	66
A000		
L - Długość		
W - Szerokość		
H - Wysokość / głębokość		



UWAGA: Zdjęcie poglądowe dla całej rodziny produktów.




UWAGA: Zdjęcie poglądowe dla całej rodziny produktów.




UWAGA: Zdjęcie poglądowe dla całej rodziny produktów.



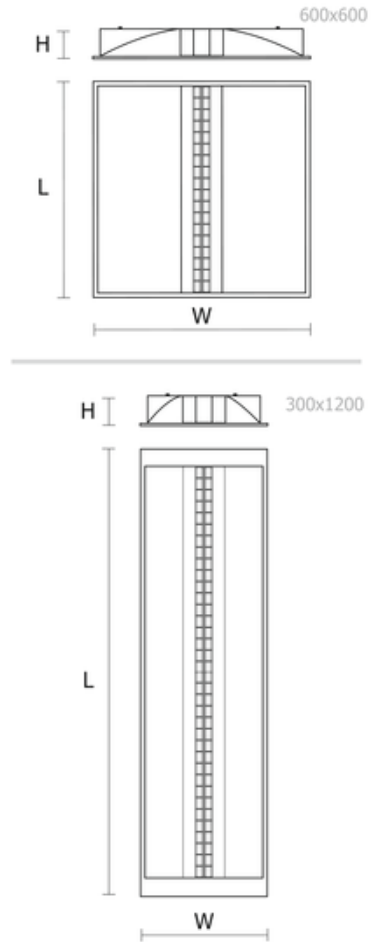
UWAGA: Zdjęcie poglądowe dla całej rodziny produktów.



UWAGA: Zdjęcie poglądowe dla całej rodziny produktów.



UWAGA: Zdjęcie poglądowe dla całej rodziny produktów.



UWAGA: Zdjęcie poglądowe dla całej rodziny produktów.